

手すり セイフティビーム SB型

φ42.7
mm

φ38
mm

φ34
mm

手すり

〈主な設置場所〉

- 各種公共施設
- 公園の遊歩道・階段まわり
- 大型ショッピングセンターなど

SF
φ34
(

φ42.7mm

頑丈な構造のφ42.7mmサイズ。
多くの人達に安心してご利用いただけます。

φ34
(
φ38
SUS
J

φ34
(
φ38
SUS
J 据付図

φ38mm

フェンスや門扉とコーディネート可能。

アーチユニット！
ステップユニット！

壁付けユニット・
ステップユニット・R

φ34
φ38
φ42.7
SB

φ34mm

お子様やお年寄りでもしっかりと
握れる小径手すり。


φ34
φ38
φ42.7
SB 据付図

ベンチユニット

アルミタイプ



被覆タイプ




アルミにASA樹脂を被覆。炎天下でも熱くなく、冬場でも冷たさを感じさせません。

樹脂

アルミ型材

内側には厚肉のアルミ型材の芯材を使い、強度を高めています。

ステンレスタイプ



現場でカット後の連結や端部仕舞が行えます。

切り口の焼けも端部キャップで美しく仕上げます。

カット時の焼け

上段は頑丈なφ42.7mmを使用。2段目は誰もが握りやすいφ34mmを使用など、太さの違う手すりを組み合わせることも可能です。




標準タイプ 手すり2段(φ42.7mm)



標準タイプ
フロント2段
(上段φ42.7mm・下段φ34mm)

幅広い素材・仕上げ バリエーション。



アルミタイプ
ステンカラー

アルミタイプ
ブロンズ

アルミタイプ
ブラックつや消し

被覆タイプ
マロンブラウン

被覆タイプ
ステンカラー

ステンレスタイプ
ステンレス生地

アルミ
システム扉

外装材・
舗装材

門まわり・
ポーチ・門扉・
ポスト・照明

大型門扉・
袖門扉

アコーディオン
門扉

フェンス

免震機能
間仕切り

手すり・
防護柵・
車止め

テラス・
サイドヤード
汎用形材

デッキ

カーポート・
シャッター

駐輪場

通路用
シェルター・
バス停

公共用
カーポート

休憩所・
サイン

ゴミ
集積庫

緑化・
雨水タンク・
プランター

参考資料